

MAJESTIC CLASSIC STAIN

Producto clasificado conforme norma NBR 11702 — Tipo 4.4.1.2

Descripción

Majestic Classic Stain es un acabado impregnador que realza las vetas de la madera, proporcionando un acabado satinado, con un tacto suave y sedoso. Otorga a la madera hidrorrepelencia, triple protección UV y excelente resistencia a las acciones del sol y la lluvia. Posee acción fungicida y algicida para evitar la aparición de hongos y mohos, y es fácil de aplicar.

Colores

Natural, Castaño, Caoba, Nogal e Incoloro. Obs.: El color final del acabado está influenciado por el color del sustrato y por el número de manos aplicadas.
Lorem

Superficies

Maderas en general como decks, pérgolas, puertas, ventanas, paredes y revestimientos de madera.

Principales beneficios

Evita hongos y moho, acción hidrorrepelente, triple protección UV, protección contra sol y lluvia, fácil aplicación y mantenimiento.





Informações Técnicas

Presentación	0,9L, 3,6L y 18L
Vencimiento Envase cerrado, sin uso	36 meses
Vencimiento Después de abierto el envase	6 meses*
VOC Compuestos Volátiles Orgánicos	Máx. 700 g/L
Sólidos por Peso	≥25%
Peso Específico	0,8 a 1,0 g/cm³
Punto de Fulgor	VER FDS


*Envase cerrado sin dilución


Manos y Secado



3 manos
Decks y maderas
resinosas:
4 manos


Al tacto: 2h
Entre manos: 8h
Completa: 24h
A 25°C y 60% de humedad

Rendimiento (m²/mano)


0,9L
hasta **18m²**
por mano


3,6L
hasta **72m²**
por mano


18L
hasta **360m²**
por mano

*El rendimiento indicado es un valor orientativo, obtenido a partir del promedio de aplicación sobre una superficie debidamente preparada y sellada. Este rendimiento puede variar según la dilución del producto, la técnica de aplicación, la absorción de la superficie y el espesor de la aplicación, pudiendo ser necesario un mayor número de manos.

Dilución y Herramientas

PINCEL



Pronto para uso

BONECA / PAD



Pronto para uso

¡Recuerde homogenizar bien el producto antes de usar!

Ambiente/Terminación

Interno e Externo

Acetinado

Composición

Resina alquídica modificada, pigmentos inorgánicos, absorbentes UV, hidrocarburos aromáticos y alifáticos, contiene fungicida.

Sistema de Pintura

Preparación de la Superficie (NORMA NBR13245)

Todas las superficies a pintar deben estar correctamente preparadas, observando las siguientes condiciones:

Perfectamente limpias, libres de partículas sueltas, aceites, grasas, ceras, moho o cualquier otra suciedad;

Con textura y grado de absorción uniformes;

Secas, curadas, libres de humedad e infiltraciones.

No pintar sobre madera húmeda, verde o con un contenido de humedad superior al 15%. Eliminar suciedades e incrustaciones adheridas por medios mecánicos. El polvo generado por el lijado de la madera debe ser completamente removido con un paño húmedo.

Para superficies con suciedad, moho/algas o degradadas por la intemperie, realizar la limpieza utilizando una solución de agua clorada al 1% de cloro activo (mezcla de agua sanitaria con agua 1:1), esperar 60 minutos para que la solución actúe, lavar para eliminar la solución y los residuos, y esperar el secado completo antes de proceder a la pintura. En caso de superficies muy contaminadas con hongos, algas y moho, repetir este proceso después de 15 días para evitar la reaparición del problema

Maderas nuevas: Lijar con lija 180/240 y eliminar el polvo con un paño húmedo. En maderas resinosas, realizar varios lavados con Thinner para eliminar extractos solubles de la madera. Esperar a que la madera esté completamente seca antes de aplicar el producto.

Repintado sobre Stain: si la pintura está en buenas condiciones, lijear con lija 280 y eliminar el polvo con un paño húmedo. En caso de que la pintura esté muy deteriorada o descascarada, retirarla con Removedor Renner y corregir la superficie.

Lijar con lija fina 380/400 después de la aplicación de la primera mano, para eliminar las astillas de la madera. Pintar todos los 6 lados del sustrato para garantizar la máxima durabilidad.

Pre-pintura

Productos auxiliares: El Majestic Classic Stain debe aplicarse directamente sobre la madera.

Pintura

Después de la correcta preparación de la superficie, aplicar 3 o 4 manos del producto, listo para usar, sin extender demasiado la aplicación, utilizando pincel, directamente sobre la madera y de manera uniforme, siempre en la dirección de las vetas de la madera, garantizando así una buena penetración en las fibras. En caso de que la aplicación se realice con PAD/ muñeca, aplicar una mano más de la indicada y utilizar pincel en los bordes y en los lugares donde el PAD no alcance.

Paso a paso:

1. Verifique el estado del tiempo o el pronóstico meteorológico.
2. Recuerde proteger todo lo que no desee pintar.
3. Abra el envase y mezcle bien el producto con una espátula.
4. Producto listo para usar, no diluir.
5. Aplique una mano y termine una superficie completa siempre que comience. Nunca pinte sobre madera húmeda o verde.
6. Espere el tiempo de secado entre manos, lije y aplique una nueva mano. Repita el proceso con la tercera mano. Verifique si será necesario un mayor número de manos, según la absorción de

Después de pintar: Limpie las herramientas con Aguarrrás Renner.

OBS.: En ciertos tipos de maderas resinosas, pueden aparecer manchas en la superficie al contacto con agua o retraso en el secado, debido al tanino presente en el sustrato. Para estos tipos de maderas, el mantenimiento de la pintura será necesario en un tiempo menor.

Recomendaciones generales

Para la limpieza de la superficie pintada, usar detergente líquido neutro y esponja suave. La limpieza debe realizarse de forma suave y homogénea en toda la superficie pintada. Enjuagar con agua limpia. El uso de productos abrasivos puede dañar la superficie pintada.

Homogeneizar bien el producto antes de utilizarlo.

Utilizar únicamente productos recomendados por la empresa para evitar problemas de compatibilidad entre los productos y obtener el máximo rendimiento de la pintura.

Condiciones climáticas: Aplicar con una temperatura entre 10 y 40°C, y con humedad relativa del aire entre 40 y 80%; las pinturas realizadas fuera de estas condiciones pueden presentar problemas de secado, adherencia, ondulaciones, marcas de pincel, manchas de brillo y color, entre otros problemas.

No recomendamos realizar pinturas en exteriores si en un período de 24 horas se espera lluvia o condensación intensa de humedad (niebla, rocío, brisa marina...).

La pintura sobre superficies calientes y/o con incidencia directa del sol debe evitarse, ya que de lo contrario pueden ocurrir problemas de falta de adherencia, ondulaciones, marcas de pincel, manchas de brillo y color, etc. No aplicar en ambientes cerrados sin circulación de aire, por razones de seguridad, salud y para que la pintura pueda secar/curar adecuadamente, sin dejar manchas o pegajosidad.

Después de un período de lluvia, esperar al menos 3 días de buen tiempo para que la superficie se seque antes de realizar la aplicación.

Condiciones de almacenamiento: Mantener en un lugar cubierto, a la sombra, seco y ventilado, con el envase herméticamente cerrado. El plazo de validez es de 36 meses a partir de la fecha de fabricación, siempre que el envase no haya sido abierto, dañado por acción química, física u otros agentes externos. Una vez abierto, el producto tiene una validez de 6 meses si se almacena correctamente.

Condiciones de la Garantía

PPG garantiza la integridad de la película aplicada por un período de 3 años, siempre que se apliquen 3 manos del producto en los 6 lados de la madera, con el fin de impregnar el producto, y se cumplan rigurosamente todas las instrucciones presentes en el envase y en el boletín técnico del producto. Cumplidas estas condiciones, el Stain no presentará descascaramiento. Quedan excluidos de esta garantía los problemas derivados de la calidad del sustrato pintado, el envejecimiento natural y progresivo al que están sometidos todos los materiales, las fisuras y/o grietas causadas por la dilatación y contracción de la superficie, el moho debido a una mala preparación del sustrato antes de la pintura, y la falta de limpieza y mantenimiento anual, entre otros problemas de ingeniería o de proyecto..

Este producto tampoco garantiza el desgaste característico e inherente a cualquier Stain, tales como la pérdida gradual del brillo y color en superficies exteriores. Sin embargo, estas características no comprometen la protección ni la durabilidad del producto.

"Para acabado incoloro: protección con duración limitada". La garantía se limita a la reposición del producto. Mantenga en su poder la factura original de compra, el número de lote y el plazo de validez del producto y sus complementos.

Dudas?

Este material fue desarrollado con base en el mejor de nuestro conocimiento técnico, proporcionando información general sobre nuestros productos y usos, no pudiendo considerarse como garantía de propiedades específicas de cada producto o de sus aplicaciones. De esta forma, nos reservamos el derecho de alterar esta información sin previo aviso, en función del perfeccionamiento y evolución continua del conocimiento técnico.

La información es válida única y exclusivamente para las aplicaciones descritas en este boletín técnico. Para aplicaciones diferentes a las especificadas u otras recomendaciones, consulte nuestro Servicio de Atención al Cliente - SAC (0800-2330) o por correo electrónico a comunicac@ppg.com. Para información de seguridad, consulte la Ficha de Datos de Seguridad (FDS) en el sitio web www.tintasrenner-deco.com.br.

PPG INDUSTRIAL DO BRASIL TINTAS E VERNIZES LTDA.

Rodovia Estadual RS 118, nº 5200

Gravataí - RS

CNPJ: 43.996.693/0002-08

Químico Responsável: Cláudia Ferrari Pilz | CRQ 05302090 – 5ª Região